



//ametal

PRIMO LIFT DOORS

▲ **PRIMO** Fonksiyonel dizayn, kusursuz kondisyon ve optimum ölçülerde üretilen asansör kapıları.

▲ **PRIMO** Lift doors produced in functional design, flawless condition and optimum dimensions.

▲ **PRIMO** Portes d'ascenseur fabriquées avec un design fonctionnel, un état impeccable et des dimensions optimales.



T. +90 (216) 420 24 76

 **ametal**[®]
lift components

► **ADRES**

Orta Mahalle, Mesudiye Sokak,
No:8 34956 Tuzla-İstanbul
info@ametal.com

► **ADRESS**

Orta Neigh., Mesudiye Street
No: 8, 34956 Tuzla / Istanbul
info@ametal.com

► **ADRESSE**

Quartier d'Orta, Rue Mesudiye,
No: 8, 34956 Tuzla / Istanbul
info@ametal.com





▶ *"In most settings, the elevator is a kind of magic box, with sliding doors that open and close upon entry and open and close upon exit, with passengers magically transported to their destinations."*

▶ *"Dans la plupart des cas, l'ascenseur est une sorte de boîte magique, avec des portes coulissantes qui s'ouvrent et se ferment à l'entrée et s'ouvrent et se ferment à la sortie, avec des passagers transportés miraculeusement vers leurs destinations."*

Dr. Lee Gray



”

ÇOĞU DURUMDA
ASANSÖR; GİRİŞTE VE
ÇIKIŞTA AÇILIP KAPANAN,
SÜRGÜLÜ KAPILARI
OLAN VE YOLCULARIN
GİDECEKLERİ YERE SİHİRLİ
BİR ŞEKİLDE TAŞINDIĞI BİR
TÜR SİHİRLİ KUTUDUR.”

Dr. Lee Gray



TRENDLERİ ANALİZ ETMEK VE İHTİYAÇLARA UYGUN ÇÖZÜMLER ÜRETMEK!

Analyzing worldwide trends and generating solutions to demands!

Analyse des tendances mondiales et génération de solutions aux demandes!

AMETAL; 1988'de, üretim teknolojilerinin henüz yeni olduğu bir süreçte asansörler için kumanda tablosu ve buton, butonyer üretmek için kuruldu.

Kurucu vizyonu; ürün ve sağladığı hizmetlerde sürekli gelişmek, değişen teknoloji ve ihtiyaçlara uyumlu olarak yükseltmekti. Sektörüne sağladığı özgün kaliteli ürünler, değişken müşteri taleplerini karşılayabilecek ölçüde kendini yenileyen **Ametal**'in sadece Türkiye'de değil, global ölçekte bir dünya markası olmasını sağladı.

Dünyadaki trendleri analiz etmek, ihtiyaçlara uygun özel çözümler üretmek **Ametal**'in temel felsefesidir. Bugün, uzmanlaştığı Buton, Butonyer, Göstergeler ve Yük Ölçme sistemlerinin desteklediği Aries Komple Asansör Sistemleriyle müşterilerine kurulumu kolay çözümler sunmaktadır.

THE WORLD OF AMETAL Ametal was founded in 1988, at a time when manufacturing technologies were new in Turkey, with the goal of producing lift push buttons and controllers.

The vision of founder was not that of simply adhering to a well-defined standard, but raising it higher with respect to varying needs and technologies. Ametal became a global brand thanks to the quality of its genuine products at hand and flexible and innovative corporate identity, well-suited for changing demands.

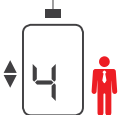
Analyzing worldwide trends, generating solutions to demands and converting them into service for its customers are the fundamental working principles of AMETAL Today, in addition to the button and weight measurement systems it specializes in, Ametal provides to its clients, easy-to-install solutions with its Aries Complete Lift Systems.

LE MONDE D'AMETA Ametal a été fondé le 9 Mars 1988 dans l'objectif de créer et de développer des nouveaux produits dans le domaine de l'ascenseur. Pendant les premières années de sa fondation, elle fabriquait des boîtes à boutons et des armoires de manœuvres.

Le but du fondateur Mr. Ismail Yıldırım était de développer leurs produits en conformité avec la dernière technologie et selon les besoins de leurs clients. Cette vision a gagné l'admiration du secteur d'ascenseur Turquie aussi bien que les clients diverses de 50 pays du monde.

Ametal est bien connu dans le secteur avec son identité créative, ses capacités à innover et ses produits uniques.

La philosophie d'AMETAL est de développer des solutions uniques en leur genre et de fournir des services à ses clients en analysant les tendances, les besoins et les technologies mondiales. Dans ce cadre, Ametal a commencé à fournir des systèmes d'ascenseurs complets en plus des boîtes à boutons et des systèmes de pèse de charge.





GLOBAL YARATICI VE HIZLI!

GLOBAL, CREATIVE AND EXPEDITIOUS!
Global, créatif et expéditif!





DAİMA EN İYİSİNİ YAPMAK!

Getting the better off, without exception!
Toujours faire le meilleur, sans exception !



Doğa Dostu Projeler

DOĞA DOSTU VE
SÜRDÜRÜLEBİLİR PROJELER
GELİŞTİRMEYE DEVAM
EDİYORUZ!

Eco - Friendly Projects!
Projets éco-responsables!

*We continue developing eco-friendly
and sustainable projects!*

*Nous continuons à développer des
projets éco-responsables et durables!*

Arge Odaklı Projeler

ENERJİ TASARRUFU
SAĞLAMA ODAKLI ÜRETİM
ANLAYIŞI İLE PROJELERİMİZİ
GELİŞTİRİYORUZ!

R & D-Oriented Projects!
Projets axés sur la R&D!

*We develop projects with production
concept focused on energy consumption!*

*Nous développons des projets avec un
concept de production axé sur la réduction
de la consommation d'énergie!*





Ametal'i eşsiz kılan özellikleri keşfedin

Discover what
makes Ametal
Unique!
Découvrez ce
qui rend Ametal
Unique!

Farklı binalara uygun, optimize asansör çözümleri sağlıyoruz!

We offer optimized lift solutions for diverging buildings!

Nous proposons des solutions d'ascenseurs optimisées pour les bâtiments divergents!





PRIMO LIFT DOORS

1 **Fonksiyonel Tasarım**

Kabin üstünde çıkıntı yapmadığı için, montajcının ve bakımıcının işini kolaylaştırır. Mekanizma tasarımı sayesinde, bağlantı parçalarını minimuma indirir.

Functional Design Conception Fonctionnelle

The compact mechanism design facilitates the operation of the assembly and the maintenance. Thanks to the mechanism design, it minimizes the fittings.

Comme il ne dépasse pas sur la cabine, il facilite le fonctionnement du montage et la maintenance. Grâce à la conception du mécanisme, il minimise les raccords.

Excellent Harmony Ajustement Parfait

It is easily installed by adapting to all cabin models and brands

Il est facile à installer car il est compatible avec toutes les marques et tous les modèles d'armoires.

2 **Mükemmel Uyum**

Tüm model ve marka kabinlere uyum sağlaması ile kolaylıkla monte edilir.

3 **Kusursuz Montaj**

Mekanizma üzerindeki ayar göstergeleri sayesinde, terazide montaj imkanı sunar.

Perfect Assembly Assemblage Parfait

Thanks to the setting indicators on the mechanism, the assembly is always on the scale.

Grâce aux indicateurs de réglage sur le mécanisme, il offre la possibilité de monter sur l'échelle.

Size advantage Avantage dimensionnel

Its size creates an advantage on the aluminum thresholds; 20 cm in central and 25 cm in telescopic doors.

4 **Ölçüsel Avantaj**

Ses dimensions créent un avantage dans les seuils en aluminium; 20 cm pour les portes centrales, 25 cm pour les portes télescopiques.

Alüminyum eşiklerde; merkezi kapılarda 20 cm, teleskopik kapılarda 25 cm avantaj yaratır.





NEDEN YENİ NESİL?

WHY A NEW GENERATION?
POURQUOI LA NOUVELLE GÉNÉRATION?

Kompakt mekanizma boyutu ile dar kuyularda sorunsuz kullanım sağlar. Teleskopik kapılarda yön belirtme ihtiyacı yoktur. Aynı mekanizma ile sağa veya sola toplama yapılabilir.

It provides trouble-free use in limited (narrow) lift shafts with its compact mechanism size. There is no need to specify direction in telescopic doors. The same mechanism can be used for right or left sliding.

Il permet une utilisation sans problème dans les gaines étroites grâce à ses dimensions de mécanisme compactes. Pour les portes télescopiques, il n'a pas besoin de spécifier une direction. Avec le même mécanisme, la collection peut se faire dans le sens droit ou gauche.



%50 ✓

**ENERJİ
TASARRUFU**

*Energy consumption
50 % d'économie d'énergie*

%100 ✓

**MOTOR ÖMRÜNDE
ARTIŞ**

*Increase in motor life
100% d'augmentation de la
durée de vie du moteur*





YENİ NESİL KAPI MEKANİZMASI İLE ÜRETİLEN KAPILAR!

Lift doors produced
with a new generation
mechanism!

*Portes d'ascenseur
produites avec un
mécanisme de nouvelle
génération!*



Asansörlerin yüksek performansını sürdürmek ve kullanım ömrünü iyileştirmek asansörcü ve bina sahibi için oldukça önemlidir. Geçmiş 80 yıl öncesine dayanan bugünkü asansör kapıları, bu performansın sürekliliğinde önemli rol oynar.

Aynı zamanda en önemli güvenlik elemanlarından birisi olan kapılarda, zamanla kullanım bozukluklarına dayalı aşınma ve yıpranma olması kaçınılmazdır.

Asansör kapılarının doğru şekilde açılıp kapanmalarını sağlamak, rutin bakım ve ayarlamalar gerektirir. Bu sebeple, tercih edilen kapının kolay montajlanabilir olduğu kadar, kolay ayarlanabilir bir ürün olması önem kazanır.

PRIMO Kapılar, fark yaratan fonksiyonel özellikleri ile asansörcünün performans dostudur.

It is vital for the lift company and building owner to maintain the high performance of the lifts and to improve their lifetime. The lift doors of today, which dates back to 80 years ago, play an important role in the continuity of this life performance.

At the same time, it is inevitable that abrasion on the doors, which is one of the most important safety components, over time based on use.

Routine maintenance and adjustments must be done to ensure that the lift doors are opened and closed correctly. For this reason, it is important that the preferred door is an easy-to-assembly product as well as an easy-to-adjustable product.

PRIMO Doors are the performance friend of the lift technician with their distinguishing features.

Il est très important pour l'opérateur d'ascenseur et le propriétaire du bâtiment de maintenir les performances élevées des ascenseurs et d'améliorer leur durée de vie. Les portes d'ascenseur d'aujourd'hui, qui remonte à 80 ans, jouent un rôle important dans la continuité de cette performance.

Cependant, il est inévitable que les portes, qui sont l'un des composants de sécurité les plus importants, développent des abrasions au fil du temps en fonction de l'utilisation.

Un entretien et des réglages de routine doivent être effectués pour s'assurer que les portes de l'ascenseur sont correctement ouvertes et fermées. Pour cette raison, il est important que la porte préférée soit un produit facile à installer ainsi qu'un produit facile à régler.

Les portes PRIMO sont l'ami performant de l'opérateur d'ascenseur avec ses caractéristiques fonctionnelles distinctives.





KOLAY KURULUM & ZAMAN TASARRUFU

EASE OF INSTALLATION AND SAVE OF TIME

Facilité d'installation et gain de temps



AMETAL ÜRETİMİ KASA VE PANELLER, YENİ NESİL MEKANİZMA İLE BİRLEŞTİĞİNDE...



Ametal
production
door panels
and frames
meet the new
generation
mechanism...

Panneaux et
cadres de porte de
production Ametal
rencontrent
le mécanisme
de la nouvelle
génération...

- ▶ Kat kapılarında bir alt ölçüye çevrilebilir, stoktaki ürünü değerlendirme fırsatı sunar!
- ▶ Mekanizmanın kabin alınının içinde olmasıyla, ekstra bir kabin alın parçasına ihtiyaç duyulmaz!
- ▶ Mekanizmanın öne eğilme riskini ortadan kaldırması ile uzun ömürlü kullanım sağlar!
- ▶ Landing doors can be arranged to be lower-to-size when needed. This feature allows the owner to evaluate the product in stock.
- ▶ Due to car door header integration to door mechanism, a second car header is not needed!
- ▶ It provides long-lasting use by eliminating the risk of stand bending by the mechanism!
- ▶ Fonction de conversion des portes palières en une taille inférieure offre la possibilité d'évaluer les produits dans le stock.
- ▶ Un deuxième front de cabine n'est pas nécessaire puisque le mécanisme est déjà placé à l'intérieur du front de cabine!
- ▶ Utilisation longue durée en supprimant le risque de flexion du mécanisme!





PRIMO LIFT DOORS

► TEKNİK DETAYLAR

TECHNICAL DETAILS / DÉTAILS TECHNIQUES

DOOR INFORMATION		
PRODUCT	STANDARD	OPTIONAL
DOOR MOTOR	24 VDC REDUCER KORMAS	
DOOR CARD	ARKEL KM-10	ARKEL KM-10 MOT/ARKEL KM30
PLUG CONTACT	ASTRA	

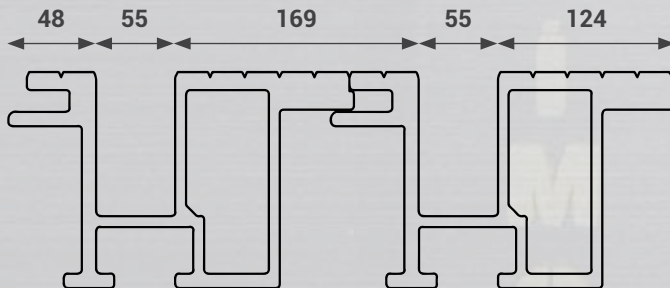
DIMENSIONS ARE GIVEN IN MM / LES DIMENSIONS SONT DONNÉES EN MM / ÖLÇÜLER MM OLARAK VERİLMİŞTİR

VARIANTS		
DOOR OPENING	CLEAR OPENING (CO)	CLEAR HEIGHT (CH)
TELESCOPIC	700 - 1100	2000 - 2200
CENTRAL	700 - 1100	2000 - 2200

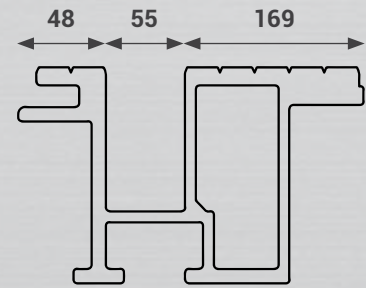
► EŞİK DETAYLARI

THRESHOLD DETAILS / DÉTAILS DU SEUIL

TELESCOPIC OPENING
MATERIAL / ALUMINIUM



CENTRAL OPENING
MATERIAL / ALUMINIUM



► STANDARTLARA UYUM

COMPLIANCE WITH STANDARDS / RESPECT DES NORMES

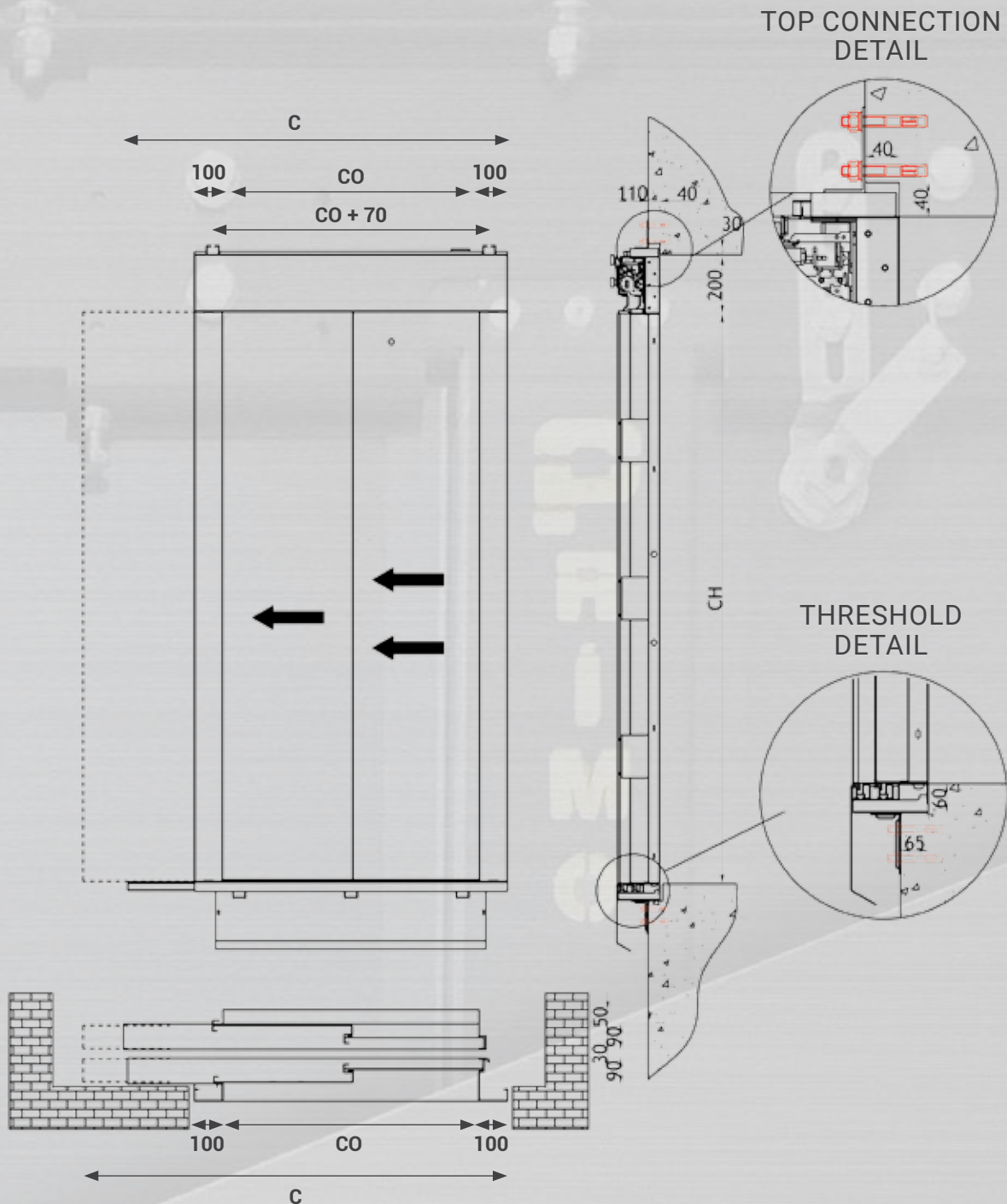


✓ EN 81-1 / 2 ✓ EN 81-20 / 50 ✓ EN 81-21 ✓ EN 81-58



► BAĞLANTI DETAYLARI

CONNECTION DETAILS / DÉTAILS DE CONNEXION



TECHNICAL DIMENSIONS

DOOR PANELS	CLEAR OPENING (CO)	C (CLEAR)	CLEAR HEIGHT (CH)
	700	1210	2000-2200
	800	1350	2000-2200
	900	1490	2000-2200
	1000	1630	2000-2200
	1100	1770	2000-2200

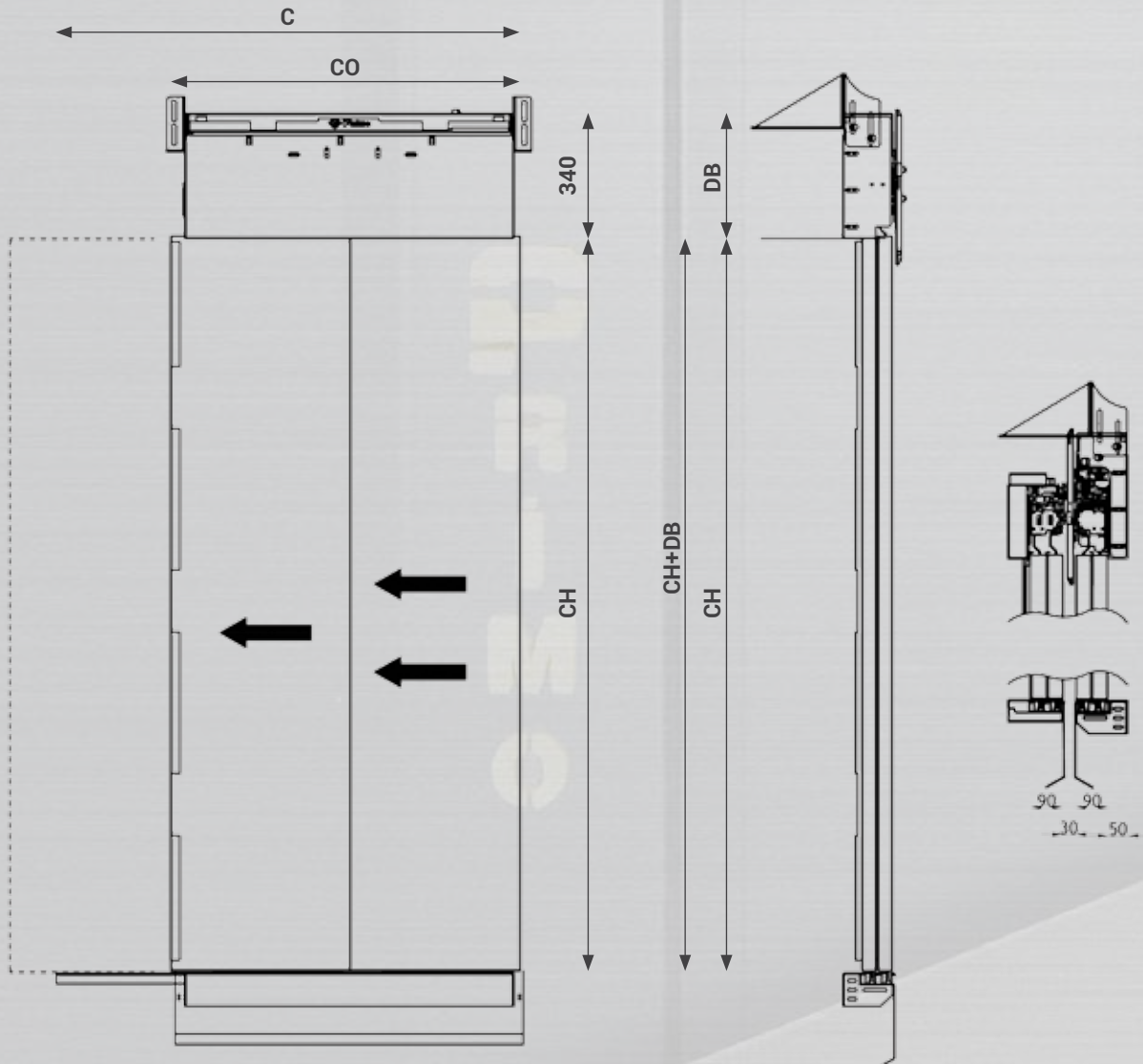


PRIMO LIFT DOORS

► TEKNİK DETAYLAR

TECHNICAL DETAILS / DÉTAILS TECHNIQUES

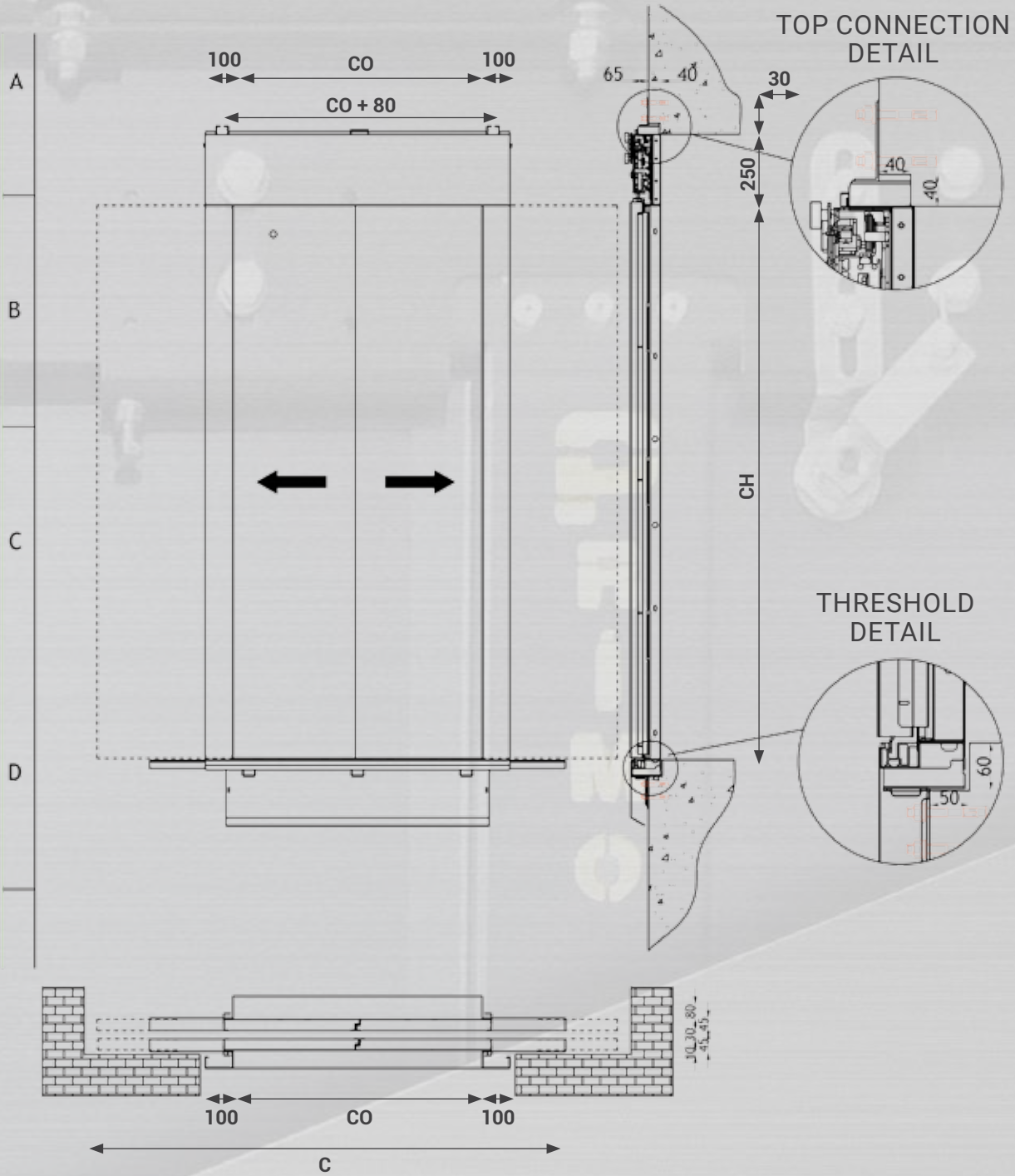
TECHNICAL DIMENSIONS				
DOOR PANELS	CLEAR OPENING (CO)	C (CLEAR)	CLEAR HEIGHT (CH)	DISTANCE OF FIXING BRACKETS (DB)
	700	1210	2000-2200	240 - 320
	800	1350	2000-2200	240 - 320
	900	1490	2000-2200	240 - 320
	1000	1630	2000-2200	240 - 320
	1100	1770	2000-2200	240 - 320










► BAĞLANTI DETAYLARI

CONNECTION DETAILS / DÉTAILS DE CONNEXION



TECHNICAL DIMENSIONS






DOOR PANELS	CLEAR OPENING (CO)	C (CLEAR)	CLEAR HEIGHT (CH)
	700	1690	2000-2200
	800	1790	2000-2200
	900	1890	2000-2200
	1000	1990	2000-2200
	1100	2090	2000-2200

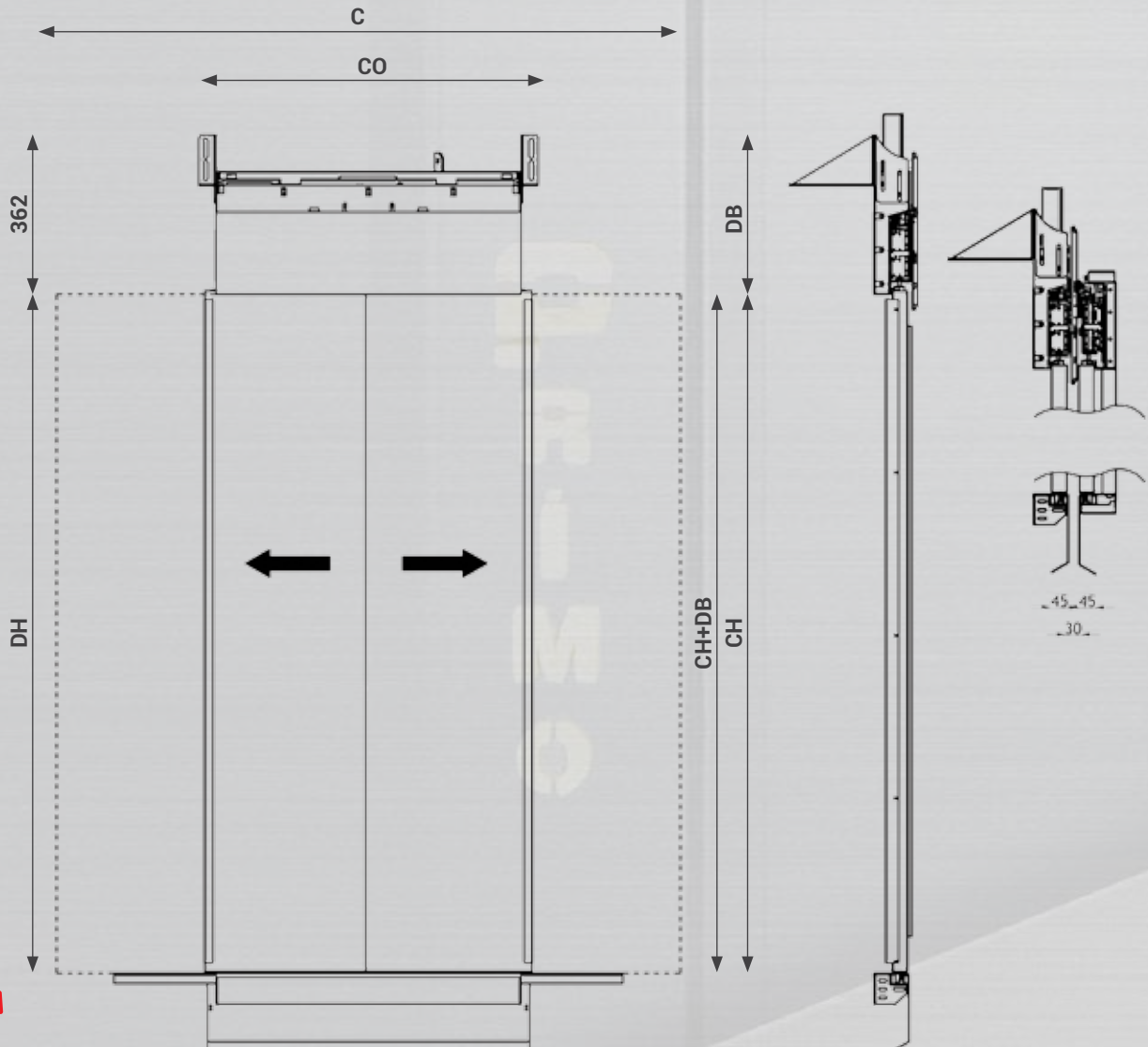


PRIMO LIFT DOORS

► TEKNİK DETAYLAR

TECHNICAL DETAILS / DÉTAILS TECHNIQUES

TECHNICAL DIMENSIONS				
DOOR PANELS	CLEAR OPENING (CO)	C (CLEAR)	CLEAR HEIGHT (CH)	DISTANCE OF FIXING BRACKETS (DB)
	700	1690	2000-2200	260 - 330
	800	1790	2000-2200	260 - 330
	900	1890	2000-2200	260 - 330
	1000	1990	2000-2200	260 - 330
	1100	2090	2000-2200	260 - 330





PRIMO LIFT DOORS

SERTİFİKALARIMIZ



ASANSÖR KOMPONENTİ TİP İNCELEMESİ SERTİFİKASI

TYPE EXAMINATION CERTIFICATE
FOR LIFT COMPONENTS

Certificat d'examen de type pour les
composants d'ascenseur



UYGUNLUK SERTİFİKASI

CERTIFICATE OF
CONFORMITY

Certificat de
Conformité



GÜVENLİK AKSAMI RASTGELE KONTROL İLE TİP UYGUNLUK SERTİFİKASI

CONFORMITY TO TYPE WITH RANDOM CHECKING
FOR SAFETY COMPONENTS FOR LIFTS

Conformité au type avec contrôle
aléatoire Pour les composants de sécurité
Pour les ascenseurs



GÜVENLİK AKSAMI AB TİP İNCELEMESİ SERTİFİKASI

EU TYPE EXAMINATION CERTIFICATE
FOR SAFETY COMPONENTS

Attestation d'examen UE de type
Pour les composants de sécurité



PQAC / UYGUNLUK SERTİFİKASI

PQAC / CERTIFICATE OF
CONFORMITY

PQAC / Certificat de
Conformité



AB UYGUNLUK BEYANI

EU DECLARATION OF CONFIRMITY
FOR SAFETY COMPONENTS

Déclaration de conformité UE pour
les composants de sécurité

OUR CERTIFICATES / NOS CERTIFICATS





65 **ÜLKE**
COUNTRIES
PAYS

148 **ŞEHİR**
CITIES
VILLES





ametal[®]
lift components



Orta Mahalle, Mesudiye
Sokak, No:8, 34956
Tuzla/İstanbul
T. +90 (216) 420 24 76
info@ametal.com

www.ametal.com